

Comment jouer à ASSE EFOOTBALL CUP ?

(Pour les joueurs s'étant déjà inscrits au tournoi)



A – SUR LA PLATEFORME ASSE EFOOTBALL CUP

B – DEPUIS LA PLAYSTATION SUR FIFA 21

C – TOUTES LES INFORMATIONS À CONNAÎTRE SUR LE DÉROULÉ DU TOURNOI DE QUALIFICATION




A - SUR LA PLATEFORME ASSE EFOOTBALL CUP

<https://app.nicecactus.gg/fr/tournament/144542>

A - Étape 1 : Se connecter sur la plateforme à partir de 13h00

(Lien de la plateforme : <https://app.nicecactus.gg/fr/tournament/144542>)

Cliquer ici



27/12 À 14H

CRÉDIT AGRICOLE LOIRE HAUTE-LOIRE X ASSE EFOOTBALL CUP

FIFA 21 PLAYSTATION 4

DIMANCHE 27 DÉCEMBRE 2020 À 14:00

ASSE eFootball Cup
Bracket, Solo 1v1

Sponsorisé par
Crédit Agricole Loire Haute Loire

Tournoi gratuit

651/1024 ✓ INSCRIPTIONS OUVERTES

ANNULER MON INSCRIPTION

Matchs Règles Rounds Bracket Participants

À gagner sur ce tournoi

De nombreuses dotations à gagner avec le Crédit Agricole Loire Haute Loire et L'AS Saint-Etienne

- 1ER > 1 024€ME

Récompense sponsorisée par
Crédit Agricole Loire Haute Loire

SE CONNECTER

Tu dois remplir ton mot de passe.

LOG IN

Pour **4G** utilisateurs:
Directement Log in using your
G4G credentials

[Pas encore membre ?](#)

[Oublié ton mot de passe ?](#)

Indiquer l'identifiant et mot de passe saisis lors de la création du compte

A - Étape 2 : Valider sa présence pour le prochain match sur la **fiche de match** (onglet "Match", disponible 5 minutes avant le premier match du tournoi)

Classic Cup
Bracket, Solo 1v1

53/128


INSCRIPTIONS FERMÉES ⓘ

DÉCLARER FORFAIT


Tournoi gratuit

Matches Règles Rounds Bracket Participants

1/32 DE FINALE

 **Neoskai#3602**
... En attente

Vs

myko_kiric#5542 
... En attente

PRÊT ?

7 : 42 - TEMPS RESTANT

ⓘ Le compte de jeu de ton adversaire ne sera affiché qu'une fois le match lancé.

MANCHE N°1

MATCH EN PRÉPARATION ⓘ

myko_kiric#5542 héberge la partie, attendez l'invitation dans le jeu.

J'AI GAGNÉ J'AI PERDU

Si tu renseignes un faux résultat afin de tricher, tu pourras être banni(e) du site.

[VOIR PREUVE \(0\)](#) | [AJOUTER UNE PREUVE](#)

Cliquer ici pour valider votre présence pour le match

Temps restant pour valider votre participation au match (sous peine de disqualification automatique)

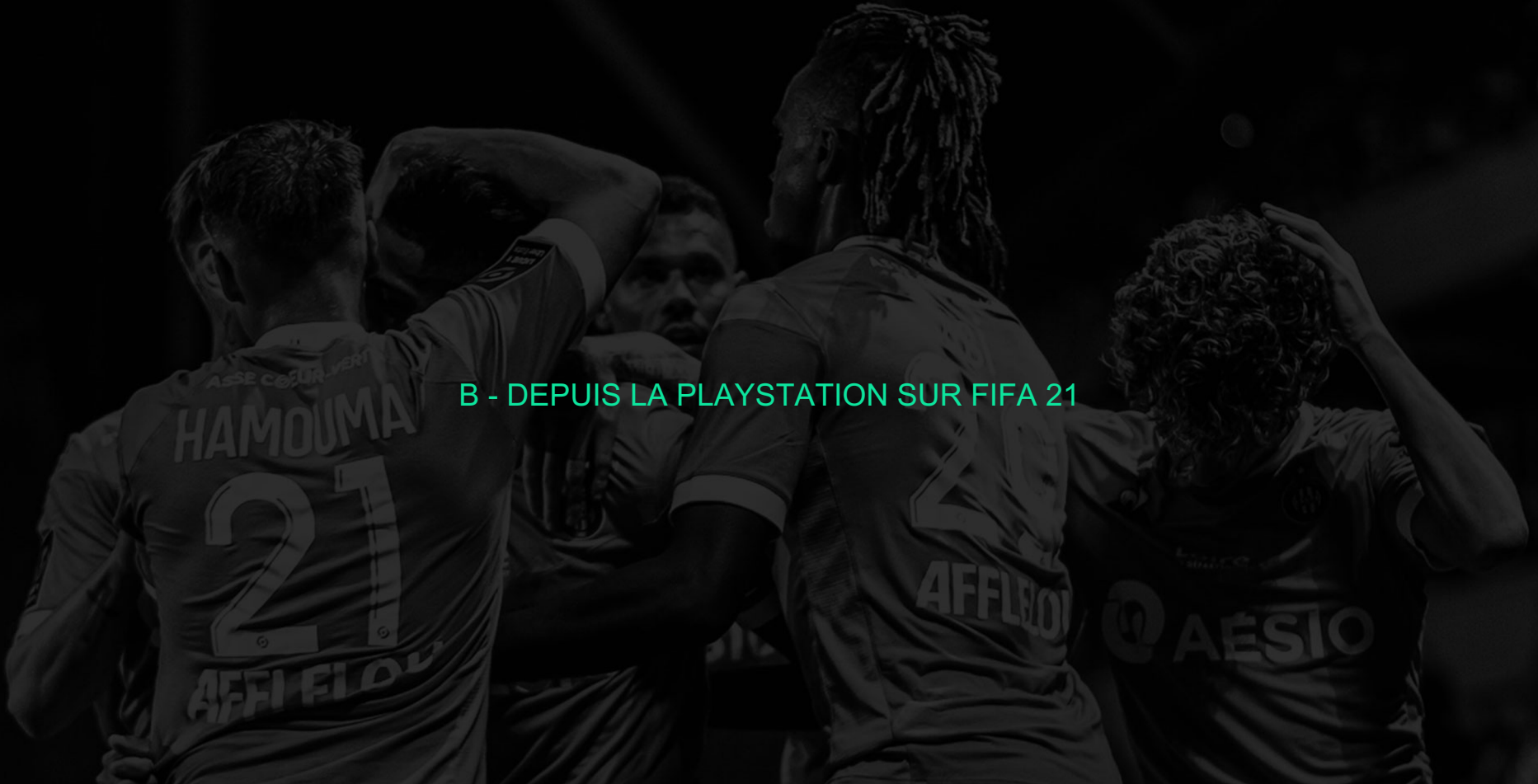
A - Étape 3 : Prendre les informations pour connaître le **joueur responsable de la partie**

The screenshot shows a match interface for '1/16 DE FINALE'. The score is 0-0. The player 'Neoskai#3602' (PSN ID: Neoskai) is on the left, and 'Twitter lbrtl38#1212' (PSN ID: Temp-395810) is on the right. A red arrow points from the PSN ID of the opponent to the text 'Est indiqué ici le PSN (Pseudo Playstation) de votre adversaire, à ajouter en ami depuis la Playstation'. Below the score is a 'DEMANDER UN ARBITRAGE' button and a message 'Le match est en cours'. At the bottom, there are buttons for 'VOIR PREUVE (0)' and 'AJOUTER PREUVE DE VICTOIRE'. The second part of the screenshot shows 'MANCHE N°1' and 'EN ATTENTE'. A message says 'Twitter lbrtl38#1212 héberge la partie, attendez l'invitation dans le jeu.' with a lock icon. Below this is a 'DÉBLOQUÉ DANS 13 MINUTES' message. A red arrow points from this message to the text 'Indique le **joueur responsable de :**'. At the bottom, there are buttons for 'VOIR PREUVE (0)' and 'AJOUTER UNE PREUVE'.

Est indiqué ici le PSN (Pseudo Playstation) de votre adversaire, à ajouter en ami depuis la Playstation

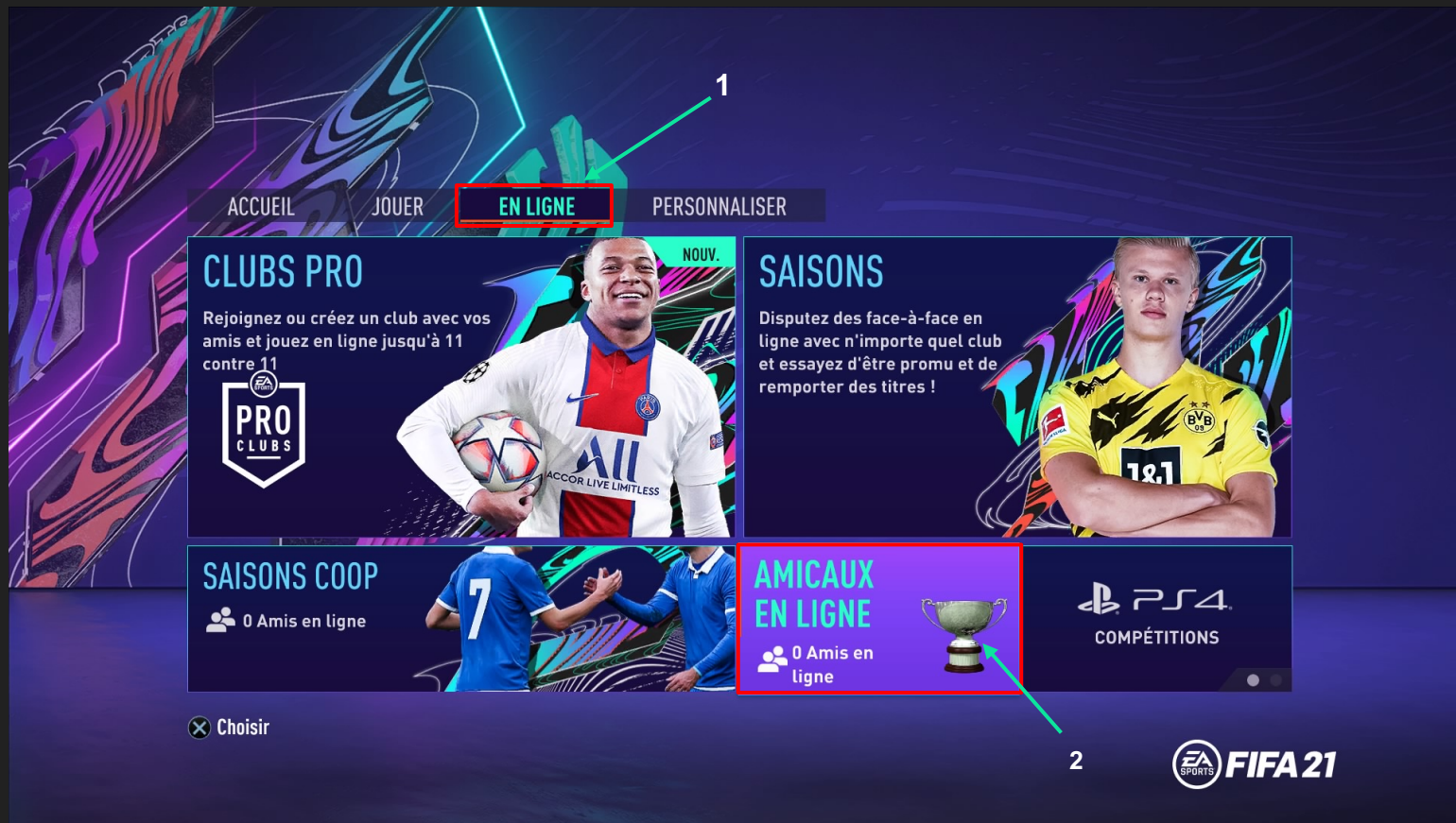
Indique le **joueur responsable de :**

- faire la demande d'ami à son adversaire sur la Playstation
- créer la partie sur FIFA 21 (avec le paramétrage exact, voir plus loin dans le document)



B - DEPUIS LA PLAYSTATION SUR FIFA 21

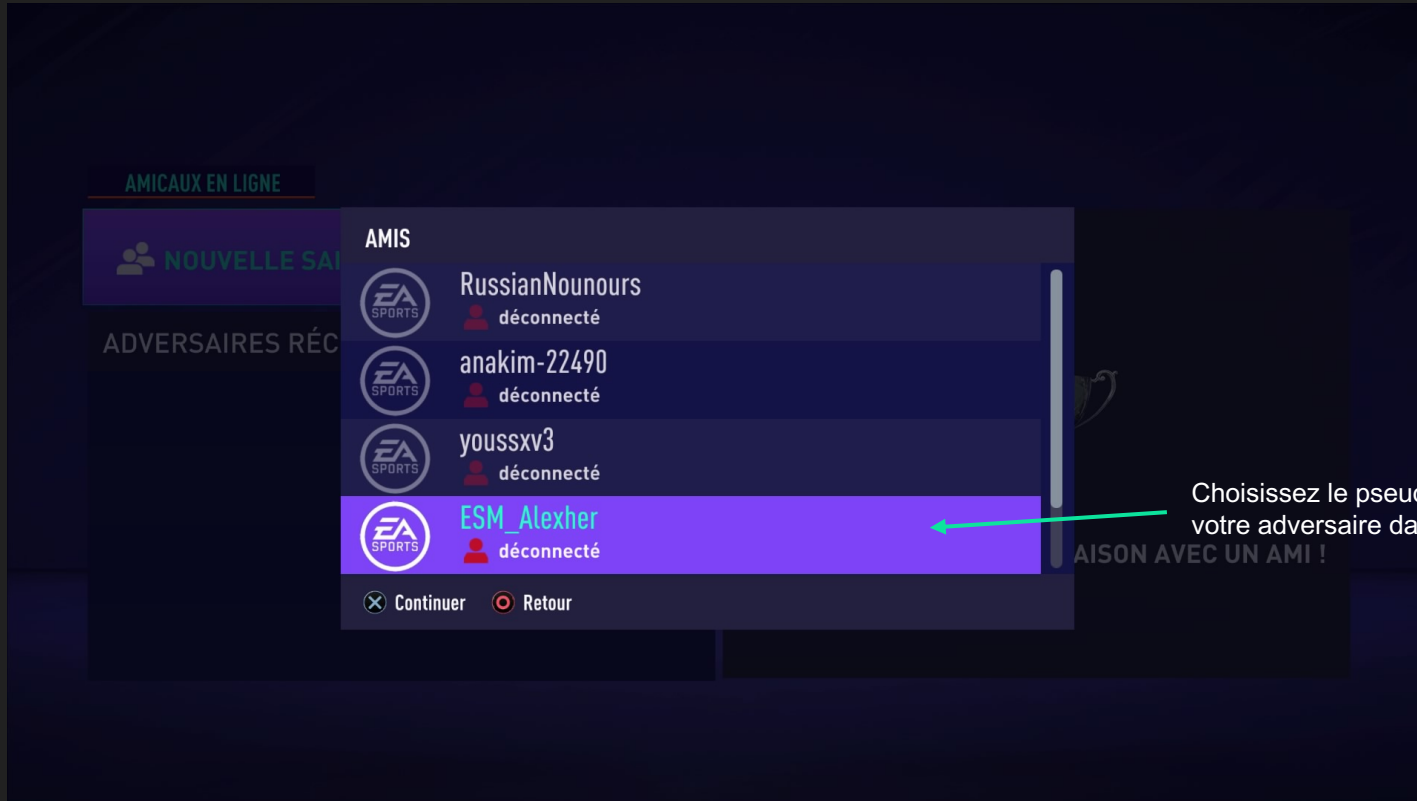
B - Etape 1 : Cliquer sur « En ligne » puis « Amicaux en ligne »



B - Etape 2 : Cliquer sur « Nouvelle saison amicale »



B - Etape 3 : Pour le joueur responsable de la partie, ajouter en ami et rechercher son adversaire (le PSN de l'adversaire est indiqué sur la feuille de match sur la plateforme)



B - Etape 4 : Paramétrer la partie

Les paramètres obligatoires :

- Type d'effectif 90 général
- Équipe AS SAINT-ETIENNE uniquement
- 2 fois 6 minutes

(PS : Une partie jouée selon de mauvaises règles peut très bien être considérée comme valable si vous l'avez acceptée).

The screenshot displays a game lobby interface with several panels:

- AMICAUX EN LIGNE**: A header for the online friends list.
- INVITER**: A panel showing the player **ESM_Alexher** is **déconnecté**.
- PARAMÈTRES**: A settings panel with the following values:
 - Durée périodes: 6 min
 - Commandes: Tout
 - Vitesse jeu: Normale
 - Type effectif: 90 général (highlighted in red)
- SAISON ACTUELLE**: A panel showing **SAISON 1, MATCHS RESTANTS : 5** and **DIFF. DE BUTS : +0**. It lists two players:
 - liptoNNN__**: 0 Pts
 - ESM_Alexher**: 0 Pts
- TITRES**: A central panel featuring a trophy icon and a **Bilan total** of **0-0-0 (V-N-D)**.
- POSESSION**: A circular gauge showing **0 %** for **liptoNNN__** and **0 %** for **ESM_Alexher**.
- BUTS**: A circular gauge showing **0** goals for **liptoNNN__** and **0** goals for **ESM_Alexher**.

At the bottom, there are navigation icons: **⊗ Choisir** and **⊙ Retour**.

B - Etape 5 : Inviter son adversaire, jouer le match puis reporter le vainqueur sur la feuille de match (sur la plateforme) dès que le match est fini

Capture d'écran sauvegardée.
Galerie des captures

Invitez votre adversaire

AMICAUX EN LIGNE

INVITER

ESM_Alexher
déconnecté

PARAMÈTRES

Durée périodes	6 min
Commandes	Tout
Vitesse jeu	Normale
Type effectif	90 général

SAISON ACTUELLE

SAISON 1, MATCHS RESTANTS : 5
DIFF. DE BUTS : +0

0-0-0 (V-N-D)

0 Pts	liptoNNN__
0 Pts	ESM_Alexher

liptoNNN__

0

0 %

POSESSION



TITRES

Bilan total
0-0-0
(V-N-D)

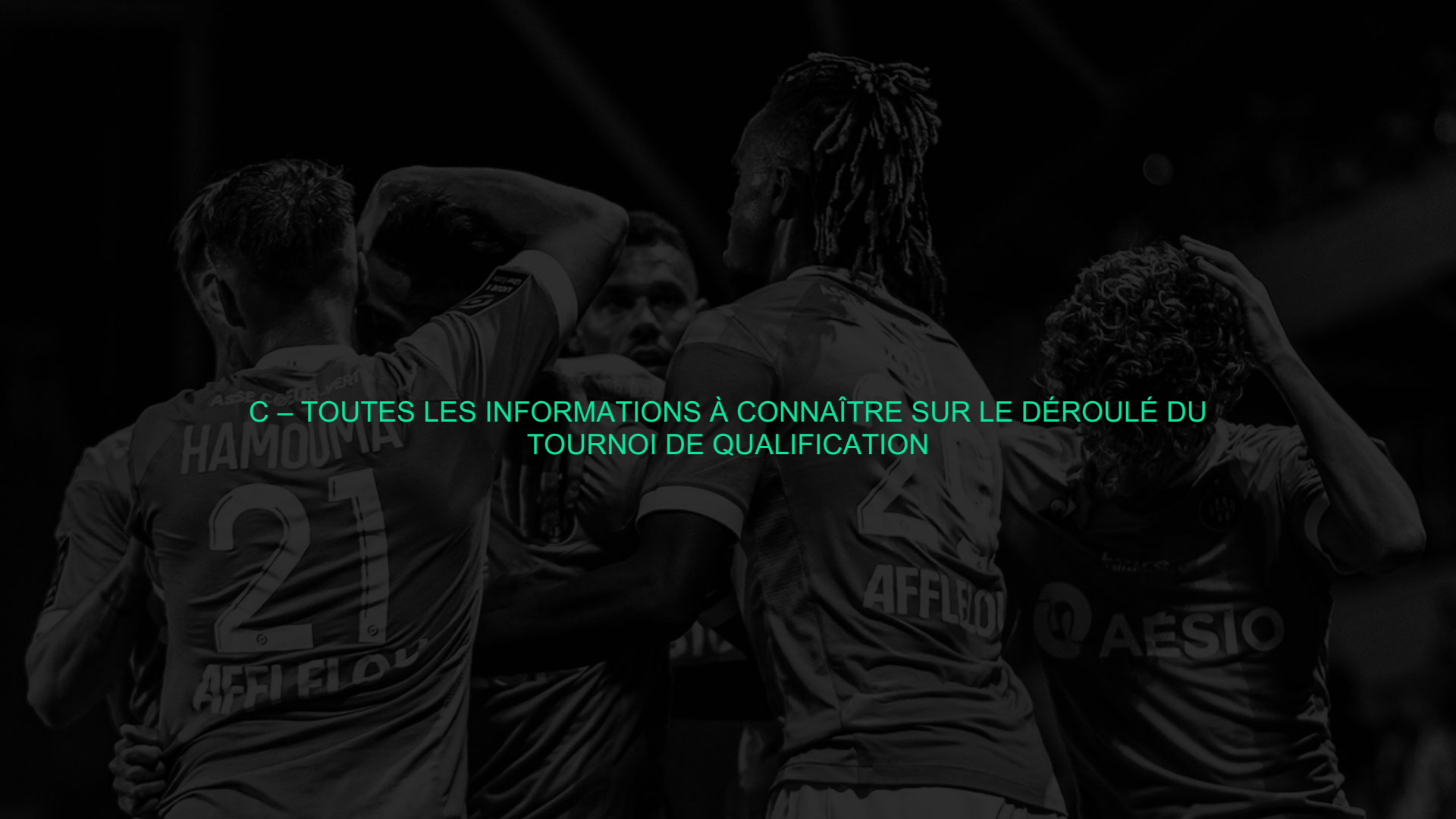
ESM_Alexher

0

0

BUTS

⊗ Choisir ⊙ Retour

A group of football players in a huddle, wearing jerseys with names like HAMOUMA, AFFLELOU, and AESIO. The image is dark and monochromatic, with the text overlaid in a bright green color.

C – TOUTES LES INFORMATIONS À CONNAÎTRE SUR LE DÉROULÉ DU
TOURNOI DE QUALIFICATION

C- Tous les informations à connaître sur le déroulé du Tournoi de Qualification

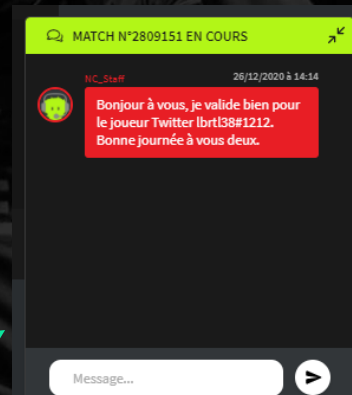
Pour retrouver le règlement complet de la compétition : <https://app.nicecactus.gg/fr/tournament/144542/rules>

• Je suis participant, que dois-je faire le 27/12, une fois connecté sur la plateforme ?

- **Valider ma présence** au tournoi entre **13h00** et **13h55**
- Pour chaque match, aller sur la feuille de match qui se génère automatiquement (5 minutes avant le premier match du tournoi et dès connaissance de votre adversaire pour les matchs suivants)
- **Valider ma participation** à chaque match en cliquant sur «**Prêt** ». Vous avez 10 minutes pour le faire (sous peine d'être disqualifié automatiquement)

• La fiche de match, qu'est-ce que c'est ? À quoi ça sert ?

- Elle s'affiche automatiquement sur la plateforme lorsque les matchs ont été tirés
- Connaître l'identité de son adversaire (PSN : Pseudo Playstation)
- Connaître le joueur qui doit : faire la demande d'ami à son adversaire, et créer le match en ligne (les joueurs peuvent communiquer entre eux via le chat si besoin)
- Un chat en direct qui met en relation : les deux joueurs et les arbitres du tournoi (la fenêtre de chat se trouve en bas à droite de la fiche de match, scroller vers le bas si nécessaire)
- Permet d'appeler un arbitre
- Communiquer le gagnant du match



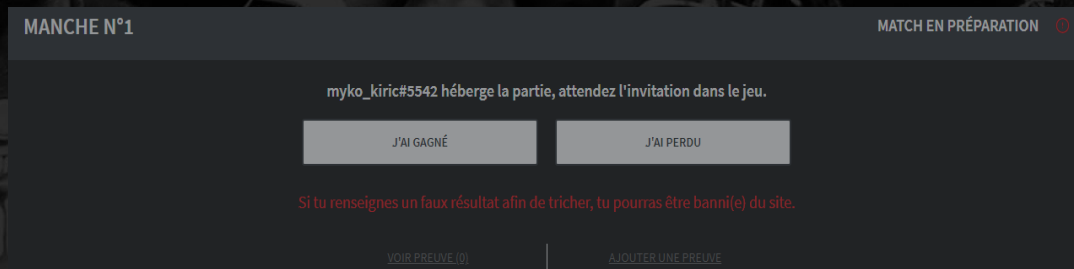
Le chat en direct

C - Tous les informations à connaître sur le déroulé du Tournoi de Qualification

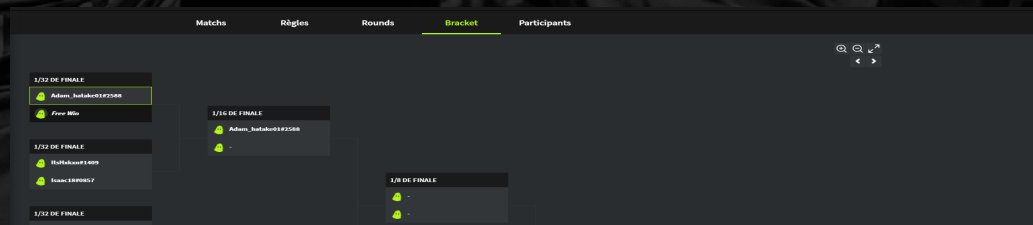
Pour retrouver le règlement complet de la compétition : <https://app.nicecactus.gg/fr/tournament/144542/rules>

• J'ai fini mon match, que dois-je faire ?

- Communiquer votre résultat sur la fiche de match (si il y a un litige entre deux joueurs, une photo du score sera demandée par les arbitres du tournoi)



- Vous avez gagné ? Une nouvelle fiche de match sera ensuite créée dans l'onglet "Matches" vous indiquant votre prochain adversaire. Il vous faudra alors reproduire le même schéma que pour le match précédent
- Vous n'avez pas encore de nouvelle fiche de match ? Garder un œil sur la plateforme en attendant que votre prochain adversaire soit connu et que la nouvelle fiche de match soit créée (vous pouvez suivre l'avancée du tournoi dans « Bracket »)



C - Tous les informations à connaître sur le déroulé du Tournoi de Qualification

Pour retrouver le règlement complet de la compétition : <https://app.nicecactus.gg/fr/tournament/144542/rules>

• Comment puis-je contacter un arbitre et quel est son rôle ?

- Depuis le chat sur la fiche de match : bouton « Demander un arbitrage »
- Aider les joueurs pour tout problème (prise de contact avec son adversaire...)
- Régler les litiges sur le score d'un match (nécessite l'envoi de preuves)
- Réguler les matchs si besoin (comportement non-sportif, gain de temps...)

1/16 DE FINALE

Neoskai#3602
Neoskai

0 - 0

Twitter lbrt38#1212
Temp-395810

DEMANDER UN ARBITRAGE

Le match est en cours

VOIR PREUVE (0) | AJOUTER PREUVE DE VICTOIRE

DEMANDE D'ARBITRAGE - MATCH N°2809151 ✕

Raison de la demande*

Ajouter une preuve OPTIONNEL

Les preuves permettent d'améliorer la compréhension du problème par nos arbitres en cas de litige.

Autre

Clique pour importer un fichier
Fichiers : jpg, jpeg, bmp, png (10Mo max)

Description de la preuve

ANNULER ENVOYER